



山や崖、川や水路には

① 大雨が降ったら
② 地震が起きたら

場所身を寄せる

答えはこちらから





防災

① すぐに
② 大きな声で
③ 必ず警察に通報し、学校にも連絡する。

知らない人がついてきたり、連れていかれそうになったら

誰もが入りやすく、誰からも見えにくい場所には




防犯

歩いているときだけでなく、自転車に乗っているときも

を忘れないために、こういう場面で自分の行動が危険なものとなるのか、日頃から考えておこう。

※自転車は「車の仲間」です。自分が「加害者」とならないように、交通ルールを守りましょう。

誰もが入りやすく、誰からも見えにくい場所には



交通安全

どうすれば安全に登校(生活)できるかな?

3 自分の安全を守る方法を身に付けよう!


地震や大雨が発生したときに、状況が変わりやすい場所

大雨

地震

例えば...

まとめると...




防災

誰もが入りやすく、誰からも見えにくい場所

例えば...

まとめると...




防犯

「飛び出し」が発生しやすい場所

例えば...

まとめると...



交通安全

どんな危険があるのかな?

1 校区の危険箇所を知ろう

校区安全マップの使い方

考えてみよう! ~中学生のみなさんへ~

避難所の様子を見よう (たかつき安全ノートP.36)



避難所は、災害発生時に自宅で生活できなくなった被災者が一定期間過ごすための場所です。避難所での生活は普段の生活とは大きく異なり、さまざまな制限を受け入れて生活しなくてはなりません。そのため、ルールを守り、役割分担をして助け合うことが大切です。避難所生活の様子について考えてみましょう。


- Q1. あなたの避難所はどこですか。
- Q2. 災害発生時、避難所への避難が必要なのはどのような状況のときでしょうか。
- Q3. 普段の生活と避難所での生活を比べてみましょう。

	普段の生活	避難所での生活
食事		
睡眠		
衛生面		

(衛生面…トイレ、お風呂、ゴミの処理など)


セーフティボランティアさん

通学路や校門のちかくで、みんなが安全に学校に通えるよう見守ってくれています。緑のベストや腕章が目印だよ。



「こども見守り中」の旗

みんなを見守ってくれている人が、街中にいることを知らせてくれています。たくさんの人に旗を掲示してもらえたら、地域の安全安心にもつながるね。




如是中学校

2 自分の校区を確認しよう



1 **防犯**

地下道でうす暗い。不審者に注意！子どもだけの通行注意！

6 **交通安全**

道幅がせまく、バイク・自転車・車も通るので注意が必要。垣根が高く見通しが悪い。

8 **交通安全**

交通量が多いので、横断注意！！

2 **防犯**

茂みやうす暗いところへは近づかない。不審者に注意！

7 **交通安全**

交通量が多く、車の出入りが多いので、横断注意！！

9 **交通安全**

急な坂道！！車・自転車のスピード注意。事故多い。

3 **交通安全**

自転車・バイクなどが多く、スピードを出している。注意！

1 **交通安全**

交通量が多く、車の出入りが多いので、横断注意！！

5 **交通安全**

交通量が多く、車の出入りが多いので、横断注意！！

4 **防犯**
防災

① 屋間の人通りも少ない。不審者に注意！
② せまい階段、ブロック塀注意！

2 **交通安全**

道幅がせまく、バイク・自転車・車も通るので注意が必要。垣根が高く見通しが悪い。

3 **交通安全**

交通量が多く、車の出入りが多いので、横断注意！！

5 **交通安全**

見通しが悪く、事故が多い。横断時は必ず止まること。雨の日は特に注意。

19 **防犯**
防災

① 丘や、背丈の高い樹木や雑草が茂っている場所などがあり、死角が多い。
② 雨天時には川の水位が上がりやすい。晴天時でも、川遊びはしない。

18 **防犯**

大人の身長程度の高さの樹木が周囲に密集している中が見えにくい。

17 **交通安全**

歩道がなく、車通りが多い。

16 **防犯**

立入禁止にはなっているが、侵入しやすく、背丈の高い雑草の奥は、死角になる。

15 **交通安全**

路上駐車が多い。スピードを出して走る車が多い。

14 **交通安全**

夏場になると、路上に草が伸びて、道幅がせまくなる。

10 **交通安全**

車の交通量が多い。歩道の幅がせまい。スピードを出して下ってくる自転車が多い。

11 **交通安全**
防災

① 道幅がせまい。
② 強い雨が降ると水位が上がりやすい。

12 **交通安全**
防犯

① 通行禁止の時間帯でも、バイクや車が走ってくる。スピードを出して走る車が多い。
② 人通りが少ない。

13 **交通安全**
防災

① 交通量が多い。3方向から車が来る。坂道を登ったところに横断歩道があり、登ってくる車は気づきにくい。
② 強い雨が降ると水位が上がりやすい。



X	交番
〒	郵便局

地震発生時の避難場所 ()