

※購入の前にご確認ください

お支払い可能なコンビニエンスストアは以下の通りです。

- ・ローソン
- ・ミニストップ
- ・ファミリーマート
- ・デイリーヤマザキ、ヤマザキデイリーストア
- ・セイコーマート

ご確認くださいだけましたら次にお進みください

デジタル商品券の購入～コンビニエンスストアでお支払いされる方～

1 購入する商品券を選択する



1口/2口/3口/4口のいずれかを押す

2 選択した内容を確認する
(1口/2口/3口/4口)



「購入手続きに進む」を押す

3 お支払い方法を選択する



「次へ進む」を押す

4 ご購入内容を確認①



デジタル商品券の購入～コンビニエンスストアでお支払いされる方～

5 ご購入内容を確認②



「購入を確定する」を押す

6 お支払い手続き完了①



会員登録時にご入力いただいたメールアドレスに「お支払い手続きが完了しました」のメールが届きます。メールに記載のURLを押し、お支払い用ページを開いてください。

7 お支払い手続き完了②

下記の2パターンからお選びください。

【お支払い票URLでお支払い】

お支払いのための、専用コードが表示されます。
⇒ 4 ページ

【お支払い受付番号でお支払い】

「お支払い受付番号」と「ご注文時の電話番号」をご用意のうえ、各コンビニでお支払いください。

お支払い方法について

ローソン・ミニストップ⇒ 5 ページ
ファミリーマート⇒ 7 ページ
デイリーヤマザキ・ヤマザキデイリーストア⇒ 11 ページ
セイコーマート⇒ 12 ページ

デジタル商品券の購入～コンビニエンスストアでお支払いされる方～

8

お支払いコンビニエンスストアの選択



9

お支払いへ

※選択したコンビニエンスストアにて料金をお支払いください。

スクラム高槻第8弾



お支払いの際は、下記のAかBのどちらかの方法で Loppi端末を利用しレジにてお支払いください。



■ローソン・ミニストップ
⇒5ページへ

スクラム高槻第8弾



お支払いの際は、下記のAかBのどちらかの方法で Loppi端末を利用しレジにてお支払いください。



スクラム高槻第8弾



お支払いの際は、下記のAかBのどちらかの方法でレジにてお支払いください。



■ファミリーマート
⇒7ページへ

スクラム高槻第8弾



お支払いの際は、下記のAかBのどちらかの方法でレジにてお支払いください。



■セイコーマート
⇒12ページへ

デジタル商品券の購入【ローソン・ミニストップ】Loppiにて専用コード（QRコード）でのお支払い

1 店頭でのLoppiのバーコードリーダーに「Loppi専用コード」をかざす

※お支払い内容画面に表示、または印刷した「Loppi専用コード」をLoppiのバーコードリーダーにかざしてください。



※専用コードは「購入履歴」にてご確認いただけます。詳細はP.16「（付録）専用コード表示方法」をご参照ください

※専用コードを印刷する場合、印刷状況で正しく読み取れない場合があるため、必ず「お支払い受付番号」「ご注文時の電話番号」を控えてお持ちください。

※専用コードではなく、「お支払い受付番号」「ご注文時の電話番号」を利用する場合は、P.6「デジタル商品券の購入～ローソン・ミニストップのLoppiにてお支払い受付番号でのお支払い～」をご確認ください。

2 注文内容の確認



3 「申込券」の出力、レジにてお支払い

Loppiより「申込券」が出力されますので、「申込券」を持って30分以内にレジにて代金をお支払いください。

※代金と引き換えに「領収書」をお渡ししますので、必ずお受取りください。

デジタル商品券の購入【ローソン・ミニストップ】 Loppiにてお支払い受付番号でのお支払い

1 Loppi TOP画面「各種番号をお持ちの方」を選択



2 「お支払い受付番号」を入力

※受付番号は「購入履歴」にてご確認いただけます。詳細はP.15「(付録) 受付番号確認方法」をご参照ください



3 申込時に登録した「電話番号」を入力



4 申込内容の確認



5 「申込券の発行」、レジでお支払い



デジタル商品券の購入【ファミリーマート】レジにて専用コード（バーコード）でのお支払い～

1 ファミリーマートのレジにて「Mコピーサービス申込用バーコード」を提示

2 お支払い

※代金と引き換えに「領収書」をお渡ししますので、必ずお受取りください。

FamilyMart
スマートフォンの画面の明るさを
“最大”にしてください。

有効期限:2022年06月23日(木) 23:59

お客様氏名	イーコン太郎
サイト名称	イーコンテキストショップ
申込内容	商品一式
申込金額	55,000円(税込)
お支払方法	※お支払いは「現金」か「FamiPay」です。 「FamiPay」でのお支払いは10万円(チャージ上限額)までとなります。残高を超える分は現金でのお支払いが可能です。 ※金額「FamiPay」でお支払い頂いた場合、FamiPayボーナスが10ポイント付与されます。 ※お支払い後、店舗での返金は出来ません


====お客様へ====

- ★有効期限を、お確かめください。
- ★下の「バーコード部分へ移動」ボタンを、押し、バーコードを表示させてください。
- ★ストアスタッフに、表示されたバーコードのスクリーンをお申し付けください。

バーコード部分へ移動

Mコピーサービス申込用バーコード

【ストアスタッフへ】
・バーコードをスキャンしてください。
有効期限:2022年06月23日(木) 23:59



109200192022060912442371108

レジにて用紙 1枚 お渡しします。

※) バーコードが読めない場合又はエラーになる場合は下記をタップの上、手順を確認してください。

電子バーコードが読めない場合 (+)

お客様用問合せ先 (+)

▲

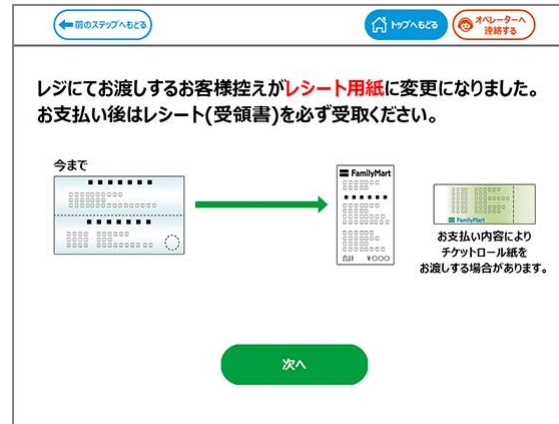
デジタル商品券の購入【ファミリーマート】マルチコピー機にてお支払い受付番号でのお支払い

1 店頭マルチコピー機にて手続き開始

2 「次へ」を選択

3 「番号入力」を選択

※トップ画面左上の「代金支払い」ボタンを押してください



デジタル商品券の購入【ファミリーマート】マルチコピー機にてお支払い受付番号でのお支払い

4 「お支払い受付番号」を入力

※受付番号は「購入履歴」にてご確認いただけます。詳細はP.15「(付録) 受付番号確認方法」をご参照ください

各種番号入力
第1番号入力画面

お手持ちの番号をご確認の上、第1番号(企業コード、お客様番号、お支払い受付番号等)を入力してください。番号体系はサービスによって異なります。ご案内に「ハイフン(-)」が含まれる場合は除いて入力してください。

戻る OK

5 「電話番号等」を入力

※予約番号・申込番号・会員番号などの入力案内があった場合には、その番号を入力してください

各種番号入力
第2番号入力画面

お手持ちの番号を確認のうえ入力し「OK」を押してください。
【イーコンテクト】申込時の電話番号を市外番号からハイフン(-)を除いて入力してください。
予約番号・申込番号・会員番号などの入力案内があった場合はその番号を入力してください。

戻る OK

6 内容を確認のうえ「OK」を選択

イーコンテクト
お支払い方法

ご注意事項

次画面でお支払い方法、内容をご確認ください。

お支払いは「現金」か「FamiPay」※です。

※一部のお支払いで「FamiPay」がご利用になれません。
※「FamiPay」でのお支払いは10万円(チャージ上限)までとなります。
※残高を超える分は現金でのお支払いが可能です。
※「ファミマTカード」を含むクレジットカード・「FamiPay」以外の電子マネー等のご利用いただけません。

店頭での返金はお受けできません。

■「詐欺」にご注意ください!!
コンビニで番号を入力して支払え、支払わないと裁判(法的手続き)になると言われていますか。すぐに相談を #9110

OKボタンを押してお支払いへお進みください

戻る OK

7 注文内容の確認

※内容をご確認後、「OK」ボタンを押してください

お客様氏名	テスト	
サイト名称	DGFT店	
テスト商品	1	110 円
お支払いは「現金」か「FamiPay」®です。		
小計	110 円	
合計金額	110 円	

8 「申込券」の出力、レジにてお支払い

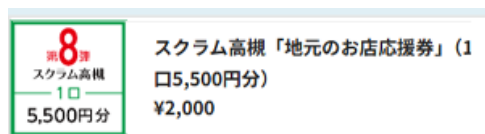
※マルチコピー機より「申込券」が出力されますので、「申込券」を持って30分以内にレジにて代金をお支払いください



※代金と引き換えに「受領書」をお渡ししますので、必ずお受取りください

1 レジにて「オンライン決済番号」を提示

※お支払い内容画面の「オンライン決済番号」をスタッフに提示するか、または「オンライン決済」と告げ、オンライン決済番号を伝えます



コンビニ払いの手続きが完了しました。
後ほど、お支払いについての確認メールをお送りします。

続けて、コンビニからのお支払いをお願いします。

コンビニお支払いに必要な情報

お支払い場所：デイリーヤマザキ、ヤマザキデイリーストア

[オンライン決済番号を表示する](#)

オンライン決済番号：1000-000-010-0

お支払い金額：¥2,000

お支払い期限：

購入履歴の「オンライン決済番号を表示する」で画面表示、もしくは購入履歴の「オンライン決済番号」

※受付番号は「購入履歴」にてご確認いただけます。詳細はP.15「(付録)受付番号確認方法」をご参照ください

2 お支払い

※代金と引き換えに「領収書」をお渡ししますので、必ずお受け取りください。



デジタル商品券の購入【セイコーマート】レジにて専用コード（バーコード）でのお支払い～

1 レジにて「インターネット支払い
バーコード」を提示

※専用コードは「購入履歴」にてご確認
いただけます。詳細はP.16「（付録）専用
コード表示方法」をご参照ください



2 お支払い

※代金と引き換えに「領収書」をお渡しします
ので、必ずお受取りください。

デジタル商品券の購入【セイコーマート】レジにてお支払い受付番号でのお支払い

1

レジにて「インターネット支払い」と教えてください。レジの画面に番号入力画面が表示されます。

2

「お支払い受付番号」を入力

※受付番号は「購入履歴」にてご確認いただけます。詳細はP.15「(付録) 受付番号確認方法」をご参照ください



3

申込時に登録した「電話番号」等を入力

※お支払い番号入力案内がある場合は、その番号を入力してください



4 注文内容の確認

インターネット等の代金支払い

お申込み内容はこちらでよろしいですか？

お取引先：イーコンテクトショップ

お支払い金額：1000円

(内、消費税：100円)

現金のみのお支払いに限ります。
お支払い後の返金ができないのでご注意ください。
セイコーマートは契約により代理受領を行います。

キャンセル OK

5 お支払い

※代金と引き換えに「領収書」をお渡ししますので、必ずお受取りください。

(付録) 受付番号確認方法

1

「購入履歴」画面を表示



「購入履歴」を押す

または

2

「お支払い受付番号」を確認



「購入履歴」を押す

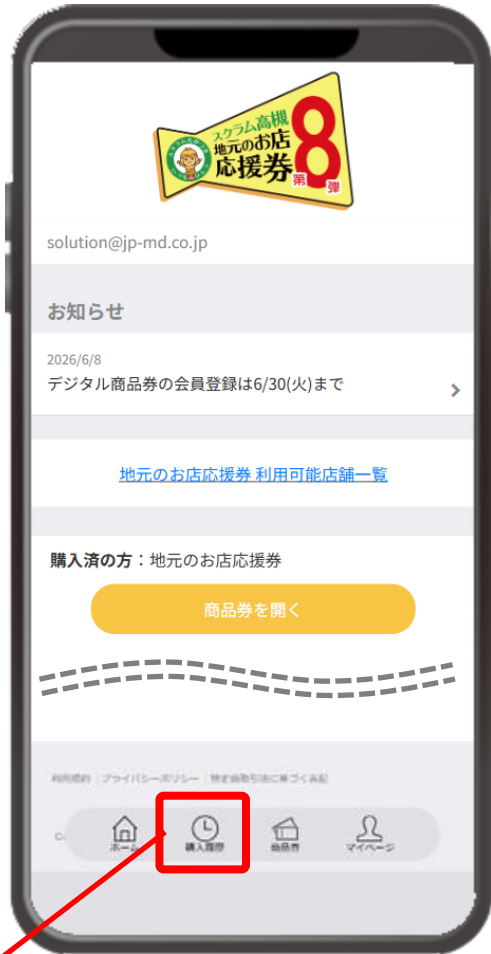


お支払い受付番号

(付録) 専用コード表示方法

1

「購入履歴」画面を表示



「購入履歴」を押す

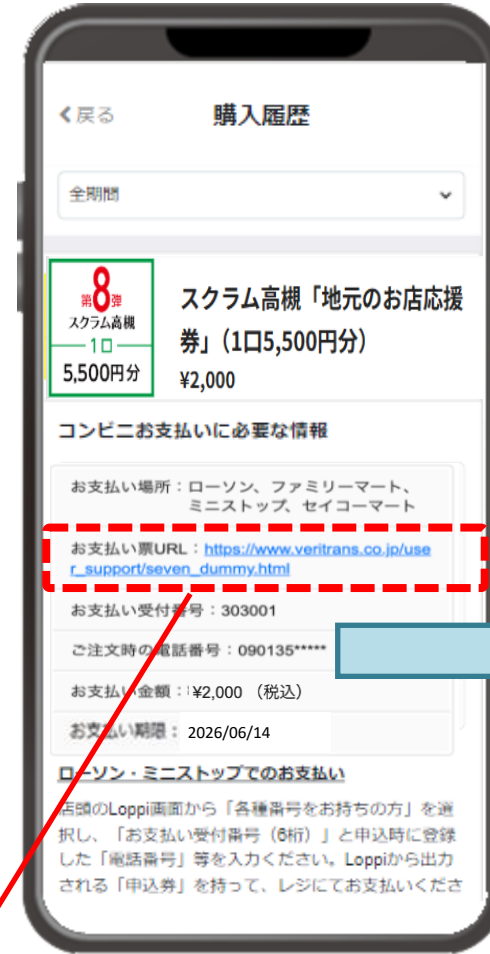
または



「購入履歴」を押す

2

「お支払い票URL」を表示



「お支払い票URL」を押す

