

日常生活実態に関するアンケート調査 結果概要

調査の概要

【調査目的】

高槻市におけるヤングケアラーと思われる事例の実態を調査するとともに、ケアを行っている児童生徒のケアの状況や困りごと、支援ニーズ等を把握することを目的に実施した。

【調査方法等】

○調査対象：市立学校に在籍する小学5年生及び中学2年生の児童生徒 5,796人

（調査対象者数は令和5年1月10日時点の児童生徒数）

○調査方法：・各学校を通じて児童生徒に調査チラシを配布し、学校の配布端末を用いて、Web環境から回答。（調査チラシの二次元コードから案内）

・調査は無記名式とし、調査項目は令和2・3年度に国が実施した「ヤングケアラーの実態に関する調査研究」を参考に作成。

・小学5年生向けには、漢字のひらがな表記及び平易な表現への書き換え。

・設問は必須項目を設けず、任意の回答とした。

○調査期間：令和5年1月16日(月)から令和5年2月10日(金)

○回答状況：

区分	調査対象数（人）	有効回答数（件）	回答率（％）
小学5年生	2,893人	2,010件	69.5%
中学2年生	2,903人	2,061件	71.0%
計	5,796人	4,071件	70.2%

悩みや困りごと

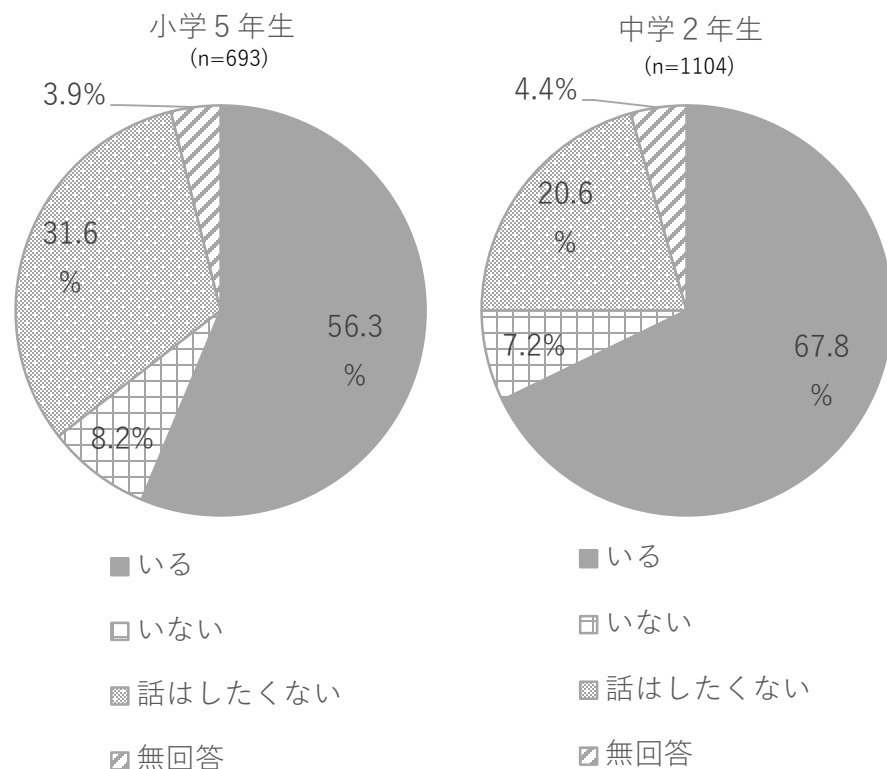
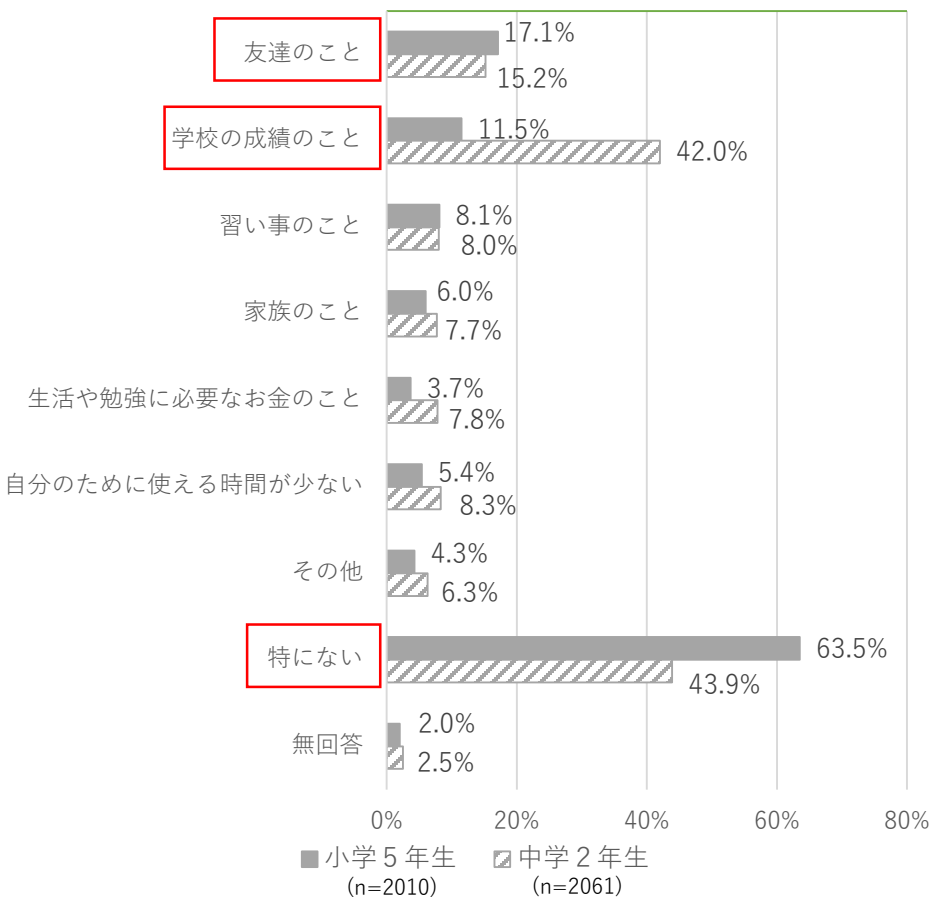
※調査結果の表記(%)について、小数点第2位を四捨五入した値を表記しているため、合計が100%とならない場合がある。(以下の調査結果同様)

悩みや困りごとについては、小中学生いずれも「特
にない」の回答が最も高くなった。次いで小学生は
「友達のこと」、中学生は「学校の成績のこと」が高
くなった。

悩みや困りごとが「ある」と回答した小中学生のう
ち、相談相手が「いる」の回答が半数以上となっ
た。「いない」・「話はしたくない」の回答は、い
ずれも合わせて約3～4割となった。

問7.あなたが困っていることはありますか。

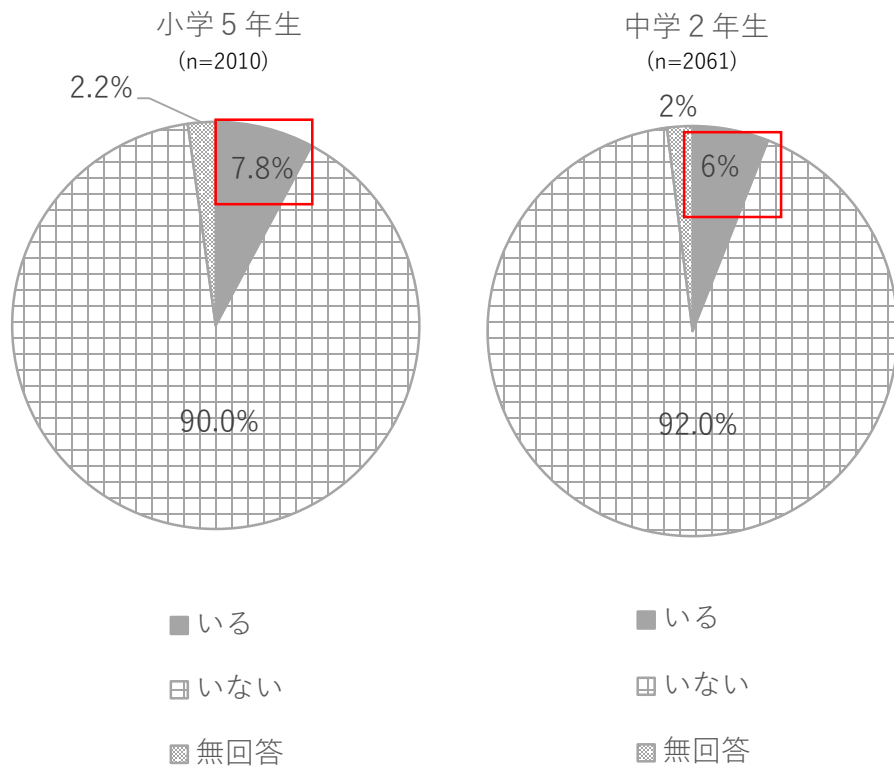
問8.チェックをつけた悩みについて、
話を聞いてくれる人はいますか。
(問7で1から7のどれかにチェックをつけた人対象)



世話の状況①

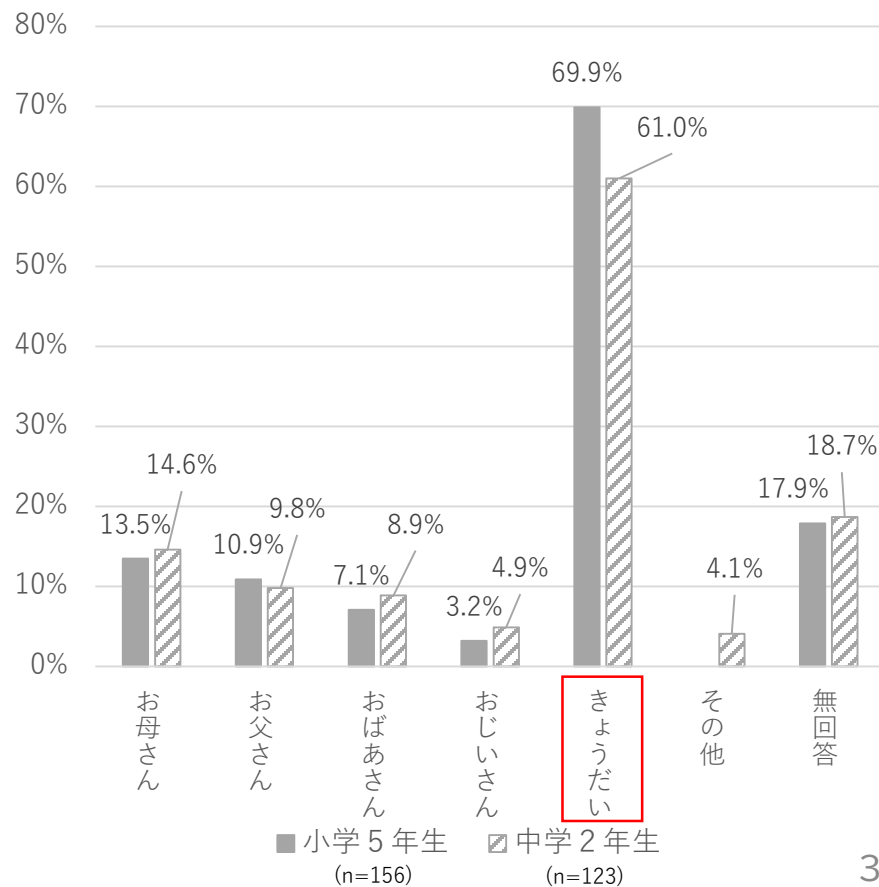
世話をしている人の有無については、小中学生いずれも「いない」が最も高くなった。
世話をしている人が「いる」と回答した人は小中学生いずれも約6～7%となった。

問9. 家族の中にあなたが世話をしている人はいますか。



世話をしている人がいると回答した小中学生のうち、「きょうだい」の世話をしている人がいずれも半数以上となり、最も高くなった。

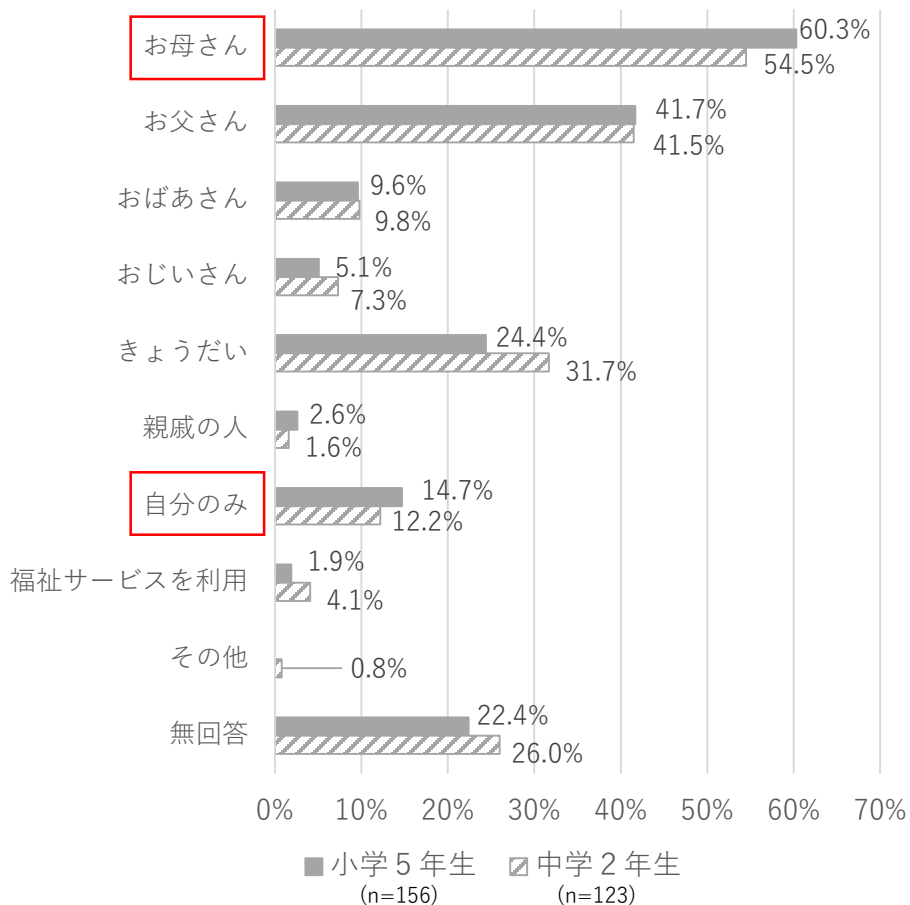
問10. (1) あなたが世話をしている人



世話の状況②

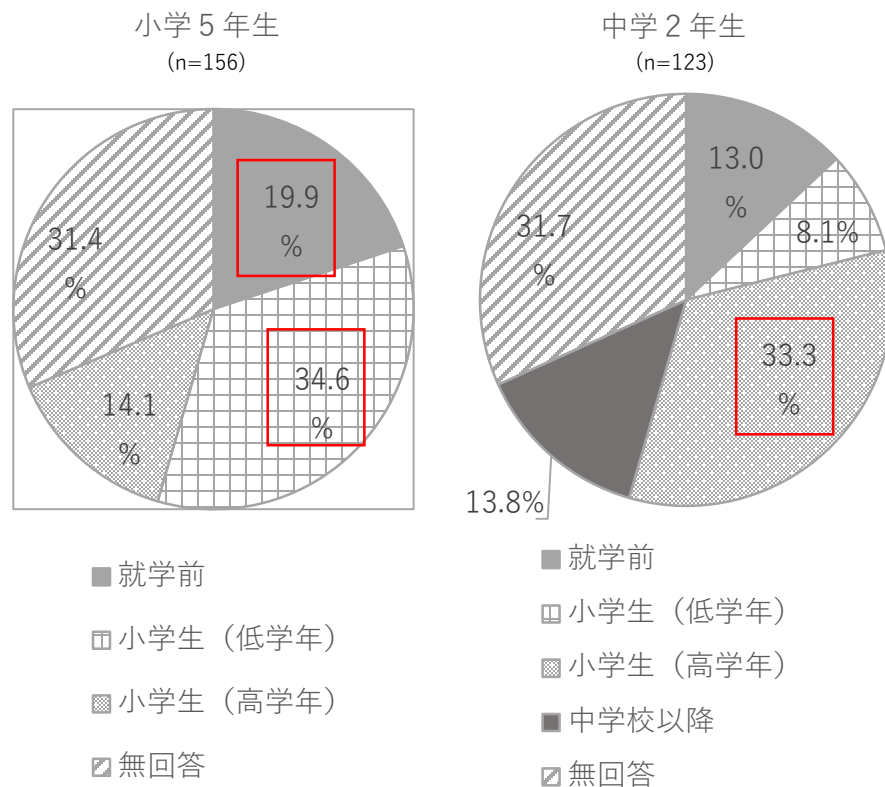
世話を一緒にしている人については、小中学生いずれも「お母さん」が最も高くなった。
一方、「自分のみ」の回答は小学生では14.7%、中学生では12.2%に上る。

問10.(3) お世話は誰と行っていますか。



世話を始めた年齢については、小学生は「就学前」と「小学生(低学年)」が合わせて半数以上、中学生は「小学生(高学年)」が最も高くなった。

問10.(4) あなたは何才からお世話をしていますか。



世話の状況③

小中学生いずれも「ほぼ毎日」世話をしていると回答した人が最も高くなった。

平日1日あたりの世話をを行う時間は、小中学生いずれも「3時間未満」が最も高くなった。
一方、平均値は小学生は3.5時間、中学生は4.8時間となった。

問10.(5) あなたはどれくらいお世話をしていますか。

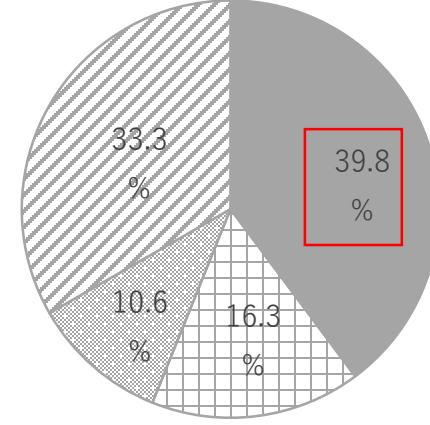
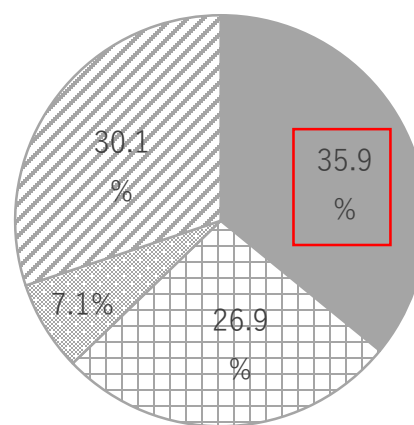
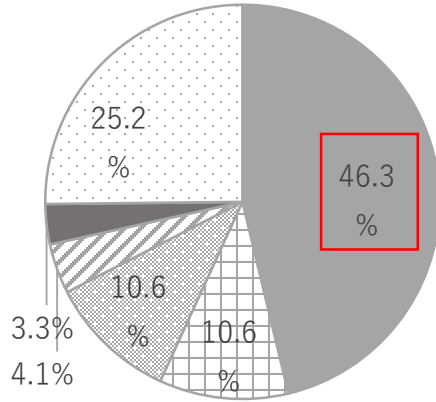
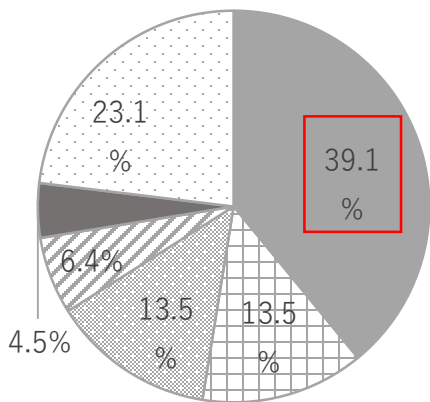
問10.(6) あなたは平日何時間くらいお世話をしていますか。

小学5年生
(n=156)

中学2年生
(n=123)

小学5年生
(n=156)

中学2年生
(n=123)



- ほぼ毎日
- 週に3~5日
- ▨ 週に1~2日
- ▩ 1か月に数日
- その他
- 無回答

- ほぼ毎日
- 週に3~5日
- ▨ 週に1~2日
- ▩ 1か月に数日
- その他
- 無回答

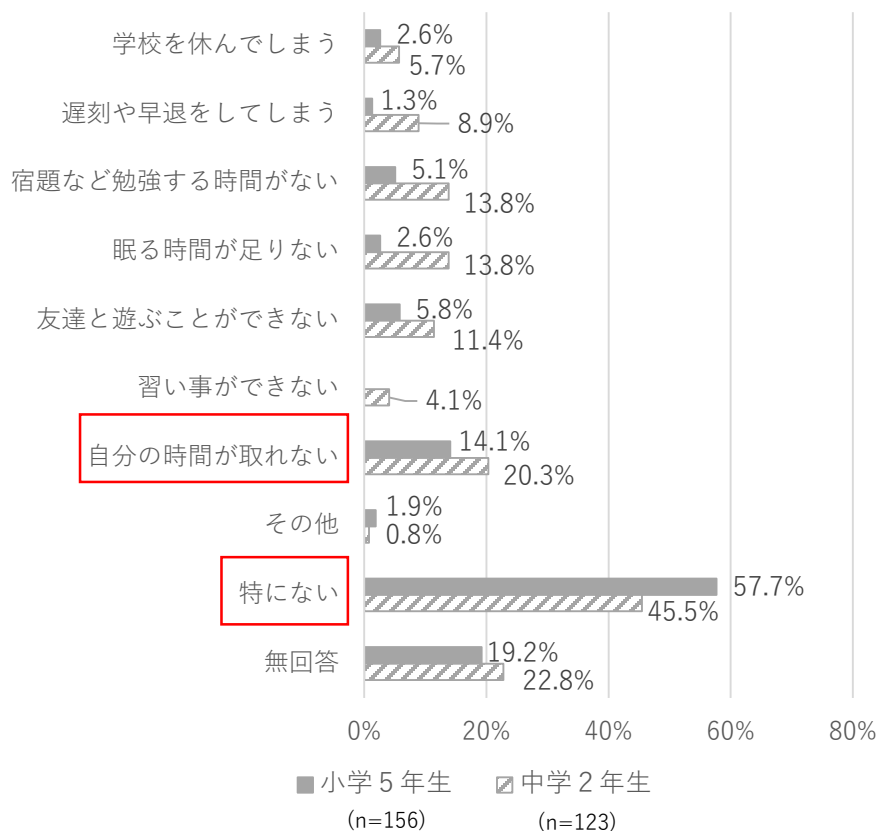
- 3時間未満
- 3~7時間未満
- ▨ 7時間以上
- ▩ 無回答

- 3時間未満
- 3~7時間未満
- ▨ 7時間以上
- ▩ 無回答

世話の状況④

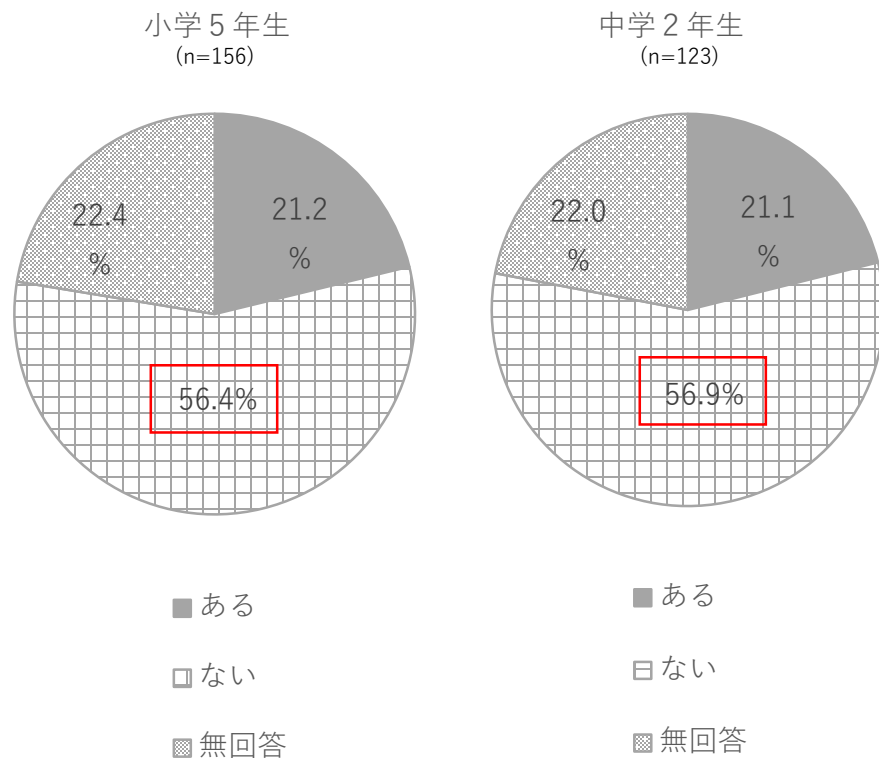
小中学生いずれも「特にない」が最も高くなっているが、次いで「自分の時間が取れない」が高くなっている。

問1 1. お世話していることで、
以下のような経験をしたことはありますか。



世話について誰かに相談した経験については、小中学生いずれも「相談したことがない」と回答した人が半数以上となった。

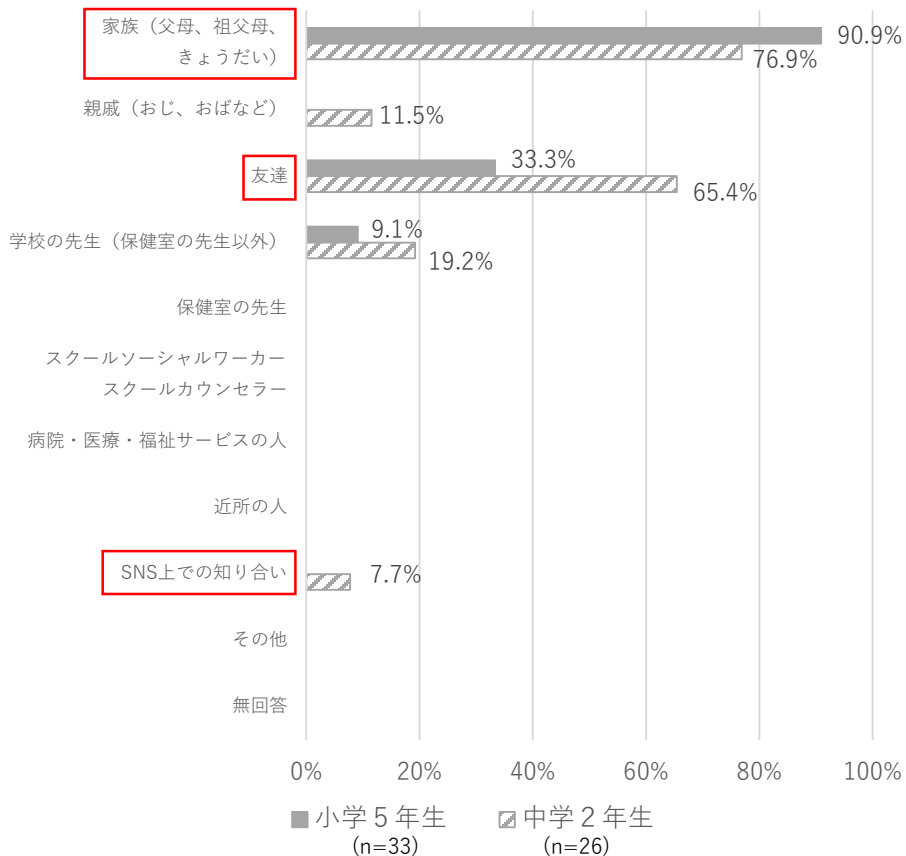
問1 3. あなたがお世話している家族のことや、
お世話の悩みを誰かに相談したことはありますか。



世話の状況⑤

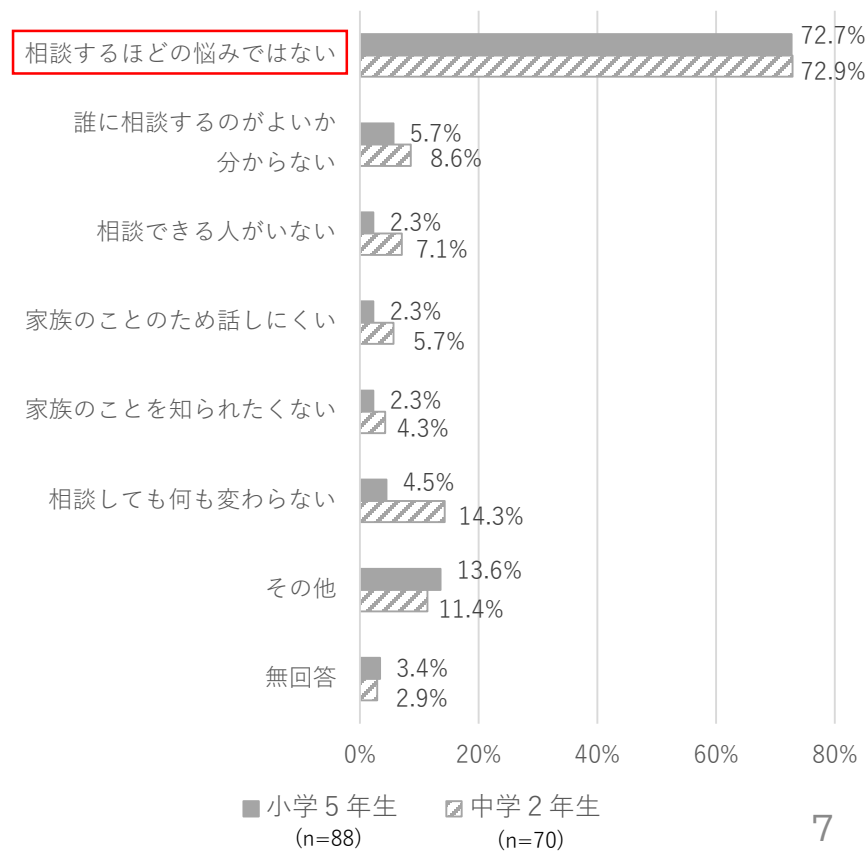
世話についての相談相手は、小中学生いずれも「家族」の回答が最も高くなった。次いでいずれも「友達」が高くなったが、中学生では「SNS上での知り合い」との回答があった。

問14. 問13で「1.ある」と答えた方にお聞きします。それは誰ですか。



世話について相談していない理由について質問したところ、小中学生いずれも「相談するほどの悩みではない」の回答が最も高くなった。

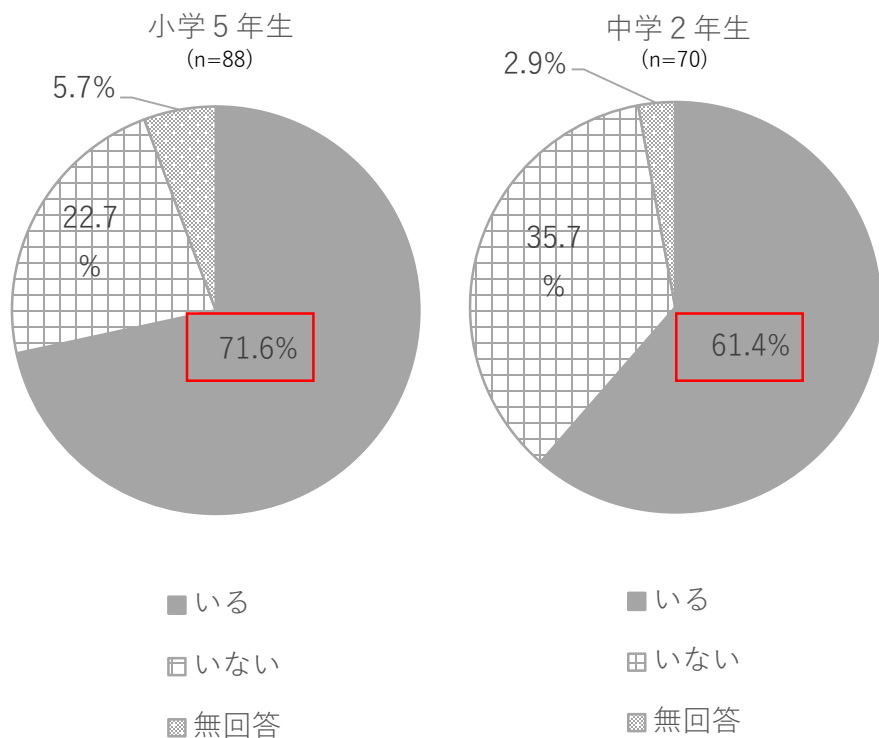
問15. 問13で「2.ない」と答えた方にお聞きします。相談していない理由を教えてください。



世話の状況⑥

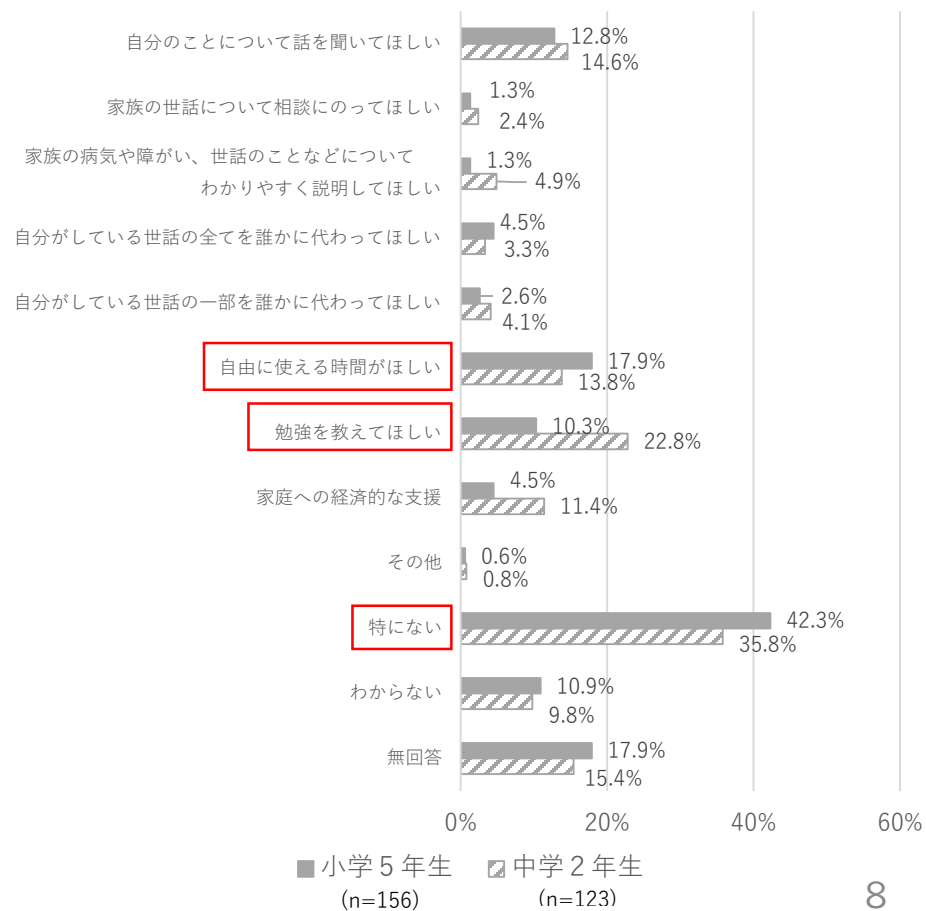
世話に関する悩みを相談したことがない人の中でも相談相手は「いる」と回答した人が約6～7割となった。

問16. 問13で「2.ない」と答えた方にお聞きします。お世話を必要としている家族のことや、お世話の悩みを聞いてくれる人はいますか。



学校や周りの大人にしてもらいたいことでは、小学生いずれも「特にない」が最も高くなった。次いで小学生は「自由に使える時間がほしい」、中学生は「勉強を教えてほしい」の回答が高くなった。

問17. 学校や周りの大人にしてもらいたいことはありますか。



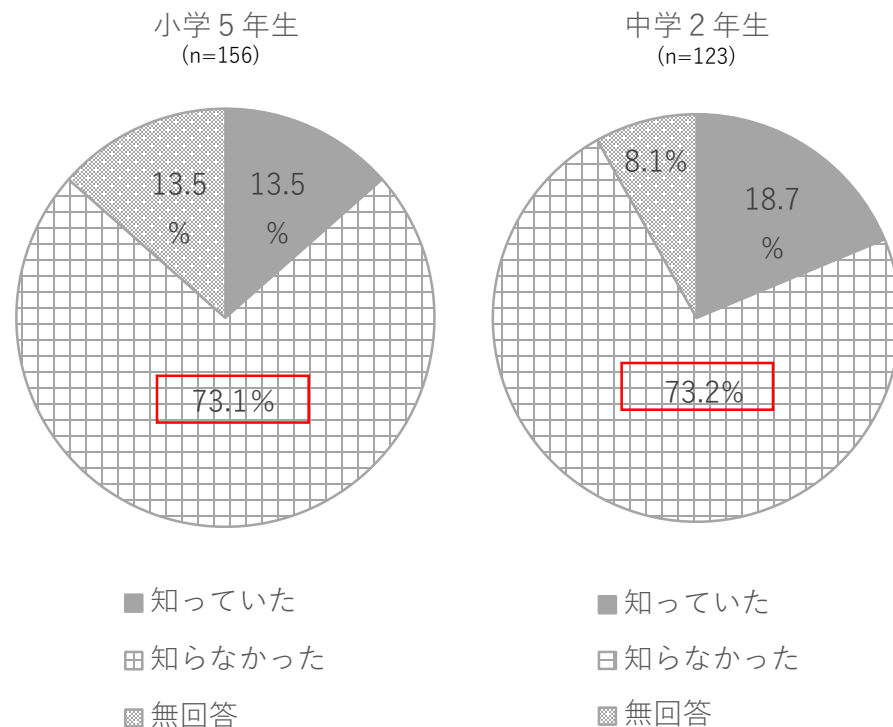
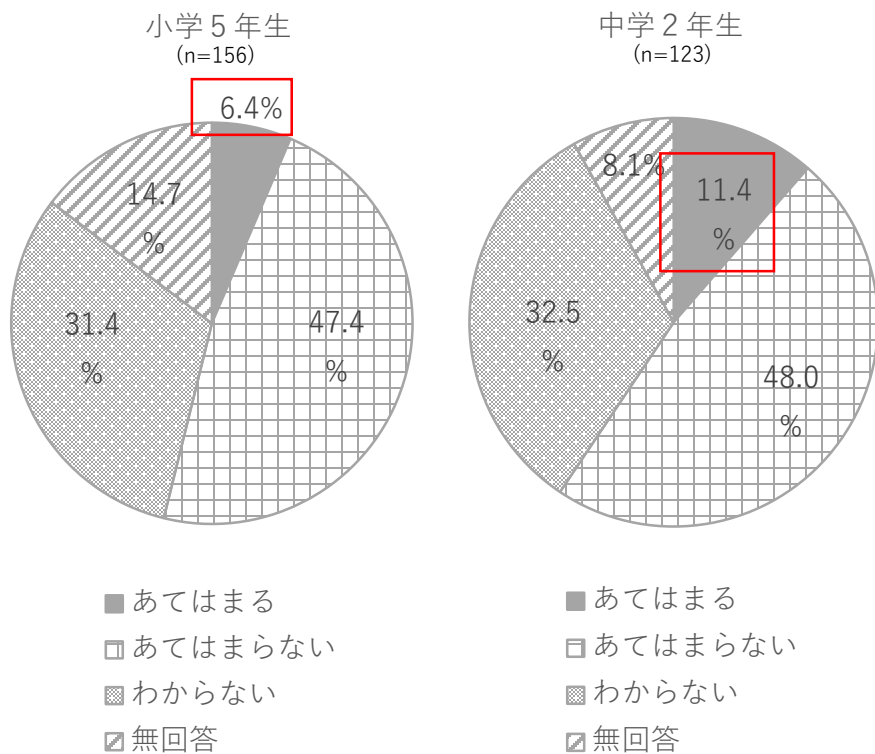
ヤングケアラーについて

世話をしている人のうち、ヤングケアラーに「あてはまる」と回答した人は小学生で6.4%、中学生で11.4%となった。また、いずれも「わからない」が約3割となった。

世話をしている人のうち、ヤングケアラーという言葉や内容を「知らなかった」との回答は約7割となった。

問18. あなた自身は「ヤングケアラー」にあてはまると思いますか。

問19. 「ヤングケアラー」という言葉やその内容を知っていましたか。



ヤングケアラーの定義



障がいや病気のある家族に代わり、買い物・料理・掃除・洗濯などの家事をしている



家族に代わり、幼いきょうだいの世話をしている



障がいや病気のあるきょうだいの世話や見守りをしている



目を離せない家族の見守りや声かけなどの気づかいをしている



日本語が第一言語でない家族や障がいのある家族のために通訳をしている



家計を支えるために労働をして、障がいや病気のある家族を助けている



アルコール・薬物・ギャンブル問題を抱える家族に対応している



がん・難病・精神疾患など慢性的な病気の家族の看病をしている



障がいや病気のある家族の身の回りの世話をしている



障がいや病気のある家族の入浴やトイレの介助をしている